

VIKTIG transponder informasjon

Alle deltakende klasser vil montere sitt transpondere som vist nedenfor.

Unntak gjelder for klassen **Seven og Seven Jr** til å plassere sine transpondere på utsiden av bilen med fri sikt mot asfalt og plassering bør være så lik som mulig på alle biler.

Formel biler plassere sine transpondere foran trekanten.

Veldig viktig !

Ingen transponder skal monteres inne i bilen, som reduserer signalstyrken opptil 80%

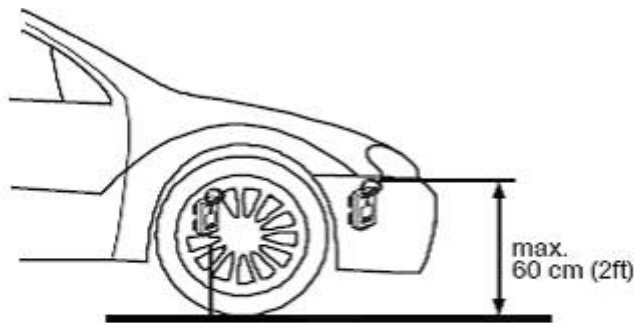
INSTALLERE en transponder på en bil:

Montering posisjon transponder av et oppladbart eller direct drevet transponder er det samme.

Stillingen må være identisk på alle biler som konkurrerer i løpet.

Fest transponder vertikalt, med en maksimum 60 cm (2 fot) over sporet.

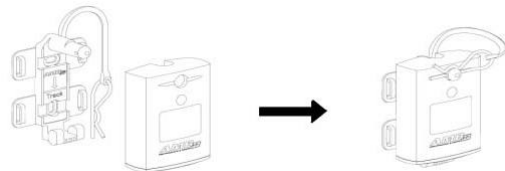
Viktig ! Sørg for at transponderen har klar utsikt til banen uten metall eller karbonfiber under. Transponder antennen skal peke rett ned mot asfalten. (Det er piler på transponder som viser hvilken retning det vil ha på asfalt). Maksimal temperatur bør ikke overstige 122F/50 °C.



Installasjon av et oppladbart transponder:

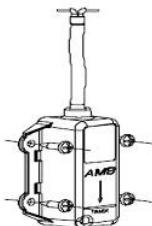
Fest holderen på bilen med feste stangen på toppen ved hjelp av tie-wraps, skruer eller nagler.

Fest transponder ved hjelp av innfesting pinnen.



Installasjon av en direkte Powered transponder:

Kontroller at transponder er montert ved hjelp av pop nagler eller skruer på alle fire festehullene av transponder. Bruk ekstra tie-pakker for å sikre transponder og kabel.



Til slutt, ikke glem å lime din tildelte startnummer på begge sider av bilen, og hvis du har din egen personlige transponder la nummeret i sekretariatet.

Takk på forhånd / tidtaking